

ESTADO ANALITICO DEL EJERCICIO DEL PRESUPUESTO DE EGRESOS  
POR CAPITULO DEL GASTO




DEL 01 DE ENERO AL 30 DE JUNIO DE 2019


CONCEPTO	EGRESOS						SUB EJERCICIO	
	APROBADO	AMPLIACIONES/ REDUCCIONES	MODIFICADO	COMPROMETIDO	DEVENGADO	EJERCIDO		PAGADO
SERVICIOS PERSONALES	1,876,684.00	0.00	1,876,684.00	0.00	0.00	873,987.87	873,987.87	-1,002,696.13
REMUNERACIONES AL PERSONAL DE CARACTER PERMANENTE.	1,333,512.00	0.00	1,333,512.00	0.00	0.00	678,640.16	678,640.16	-654,871.84
Sueldos base al personal permanente.	1,333,512.00	0.00	1,333,512.00	0.00	0.00	678,640.16	678,640.16	-654,871.84
Sueldo base.	1,333,512.00	0.00	1,333,512.00	0.00	0.00	678,640.16	678,640.16	-654,871.84
REMUNERACIONES ADICIONALES Y ESPECIALES.	543,152.00	0.00	543,152.00	0.00	0.00	80,723.43	80,723.43	-462,428.57
Primas de vacaciones, dominical y gratificación de fin de año.	123,152.00	0.00	123,152.00	0.00	0.00	10,890.03	10,890.03	-112,261.97
Prima vacacional	17,576.00	0.00	17,576.00	0.00	0.00	10,890.03	10,890.03	-6,685.97
Aguinaldo.	105,576.00	0.00	105,576.00	0.00	0.00	0.00	0.00	-105,576.00
Compensaciones.	420,000.00	0.00	420,000.00	0.00	0.00	69,833.40	69,833.40	-350,166.60
Compensación.	420,000.00	0.00	420,000.00	0.00	0.00	51,619.54	51,619.54	-368,380.46
Gratificación.	0.00	0.00	0.00	0.00	0.00	18,213.86	18,213.86	18,213.86
SEGURIDAD SOCIAL.	0.00	0.00	0.00	0.00	0.00	114,624.28	114,624.28	114,624.28
Aportaciones de seguridad social	0.00	0.00	0.00	0.00	0.00	114,624.28	114,624.28	114,624.28
Aportaciones de servicio de salud.	0.00	0.00	0.00	0.00	0.00	49,246.07	49,246.07	49,246.07
Aportaciones al sistema solitario de reparto.	0.00	0.00	0.00	0.00	0.00	48,917.81	48,917.81	48,917.81
Aportaciones del sistema de capitalización individual.	0.00	0.00	0.00	0.00	0.00	7,592.02	7,592.02	7,592.02
Aportaciones para financiar los gastos generados de administración del ISSSEMYM.	0.00	0.00	0.00	0.00	0.00	3,590.87	3,590.87	3,590.87
Aportaciones para riesgo de trabajo.	0.00	0.00	0.00	0.00	0.00	5,277.51	5,277.51	5,277.51
MATERIALES Y SUMINISTROS	200,016.00	0.00	200,016.00	0.00	0.00	71,772.51	71,772.51	-128,243.49
MATERIALES DE ADMINISTRACION, EMISION DE DOCUMENTOS Y ARTICULOS OFICIALES.	140,016.00	0.00	140,016.00	0.00	0.00	42,324.66	42,324.66	-97,691.34
Materiales, Etilles y equipos menores de oficina.	48,000.00	0.00	48,000.00	0.00	0.00	17,718.86	17,718.86	-30,281.14
Materiales y Etilles de oficina.	48,000.00	0.00	48,000.00	0.00	0.00	8,549.35	8,549.35	-39,450.65
Enseres de oficina.	0.00	0.00	0.00	0.00	0.00	9,169.51	9,169.51	9,169.51
Materiales Etilles y equipos menores de tecnologías de la información y comunicaciones.	48,000.00	0.00	48,000.00	0.00	0.00	520.84	520.84	-47,479.16
Materiales y Etilles para el procesamiento en equipos y bienes informáticos.	48,000.00	0.00	48,000.00	0.00	0.00	520.84	520.84	-47,479.16
Materiales de limpieza.	44,016.00	0.00	44,016.00	0.00	0.00	24,084.96	24,084.96	-19,931.04
Material y enseres de limpieza.	44,016.00	0.00	44,016.00	0.00	0.00	24,084.96	24,084.96	-19,931.04
ALIMENTOS Y UENSILOS.	60,000.00	0.00	60,000.00	0.00	0.00	7,435.06	7,435.06	-52,564.94
Productos alimenticios para personas.	60,000.00	0.00	60,000.00	0.00	0.00	6,994.06	6,994.06	-53,005.94

OSF/MN/11/19/005

FECHA DE ELABORACION: 29/07/2019

Hoja: 1 de 4





Papapalola, S.L.P.

ESTADO ANALITICO DEL EJERCICIO DEL PRESUPUESTO DE EGRESOS  
POR CAPITULO DEL GASTO

DEL 01 DE ENERO AL 30 DE JUNIO DE 2019

papapalola

CONCEPTO	EGRESOS									
	APROBADO	AMPLIACIONES/REDUCCIONES	MODIFICADO	COMPROMETIDO	DEVENGADO	EJERCIDO	PAGADO	SUBEJERCIDO		
Productos alimenticios para personas.	60,000.00	0.00	60,000.00	0.00	0.00	6,994.06	6,994.06	-63,005.94		
Utensilios para el servicio de alimentación.	0.00	0.00	0.00	0.00	0.00	441.00	441.00	441.00		
Utensilios para el servicio de alimentación.	0.00	0.00	0.00	0.00	0.00	441.00	441.00	441.00		
MATERIAS PRIMAS Y MATERIALES DE PRODUCCION Y COMERCIALIZACION.	0.00	0.00	0.00	0.00	0.00	1,821.72	1,821.72	1,821.72		
Productos alimenticios, agropecuarios y forestales adquiridos como materia prima.	0.00	0.00	0.00	0.00	0.00	1,821.72	1,821.72	1,821.72		
Materias primas y materiales de producción.	0.00	0.00	0.00	0.00	0.00	1,821.72	1,821.72	1,821.72		
MATERIALES Y ARTICULOS DE CONSTRUCCION Y DE REPARACION	0.00	0.00	0.00	0.00	0.00	9,809.26	9,809.26	9,809.26		
Material eléctrico y electrónico.	0.00	0.00	0.00	0.00	0.00	346.92	346.92	346.92		
Material eléctrico y electrónico.	0.00	0.00	0.00	0.00	0.00	346.92	346.92	346.92		
Otros materiales y artículos de construcción y reparación.	0.00	0.00	0.00	0.00	0.00	9,462.34	9,462.34	9,462.34		
Materiales de construcción.	0.00	0.00	0.00	0.00	0.00	9,462.34	9,462.34	9,462.34		
PRODUCTOS QUIMICOS, FARMACEUTICOS Y DE LABORATORIO.	0.00	0.00	0.00	0.00	0.00	4,564.21	4,564.21	4,564.21		
Medicinas y productos farmacéuticos.	0.00	0.00	0.00	0.00	0.00	3,154.21	3,154.21	3,154.21		
Medicinas y productos farmacéuticos.	0.00	0.00	0.00	0.00	0.00	3,154.21	3,154.21	3,154.21		
Medicinas, accesorios y suministros médicos.	0.00	0.00	0.00	0.00	0.00	1,410.00	1,410.00	1,410.00		
Materiales, accesorios y suministros médicos.	0.00	0.00	0.00	0.00	0.00	1,410.00	1,410.00	1,410.00		
VESTUARIO, BLANCOS, PRENDAS DE PROTECCION Y ARTICULOS DEPORTIVOS.	0.00	0.00	0.00	0.00	0.00	5,608.60	5,608.60	5,608.60		
Vestuario y uniformes.	0.00	0.00	0.00	0.00	0.00	5,608.60	5,608.60	5,608.60		
Vestuario y uniformes.	0.00	0.00	0.00	0.00	0.00	5,608.60	5,608.60	5,608.60		
HERRAMIENTAS, REFACCIONES Y ACCESORIOS MENORES.	0.00	0.00	0.00	0.00	0.00	209.00	209.00	209.00		
Relaciones y accesorios menores otros bienes muebles.	0.00	0.00	0.00	0.00	0.00	209.00	209.00	209.00		
Otros ensesos.	0.00	0.00	0.00	0.00	0.00	209.00	209.00	209.00		
SERVICIOS GENERALES.	251,320.00	0.00	251,320.00	0.00	0.00	267,818.42	267,818.42	16,498.42		
SERVICIOS BASICOS.	43,200.00	0.00	43,200.00	0.00	0.00	2,676.72	2,676.72	-40,523.28		
Energía eléctrica.	36,000.00	0.00	36,000.00	0.00	0.00	0.00	0.00	-36,000.00		
Servicio de energía eléctrica.	36,000.00	0.00	36,000.00	0.00	0.00	0.00	0.00	-36,000.00		
Telefonía tradicional.	7,200.00	0.00	7,200.00	0.00	0.00	2,676.72	2,676.72	-4,523.28		
Servicio de telefonía convencional.	7,200.00	0.00	7,200.00	0.00	0.00	2,676.72	2,676.72	-4,523.28		
SERVICIOS DE ARRENDAMIENTO.	36,000.00	0.00	36,000.00	0.00	0.00	10,760.00	10,760.00	-26,240.00		

OSFAM11/10/05

FECHA DE ELABORACION: 29/07/2019

Hoja: 2 de 4

## ESTADO ANALITICO DEL EJERCICIO DEL PRESUPUESTO DE EGRESOS POR CAPITULO DEL GASTO

DEL 01 DE ENERO AL 30 DE JUNIO DE 2019

CONCEPTO	EGRESOS						SUB EJERCICIO	
	APROBADO	AMPLIACIONES/ REDUCCIONES	MODIFICADO	COMPROMETIDO	DEVENGADO	EJERCIDO		PAGADO
Arrendamiento de mobiliario y equipo de administraci3n, educacional y recreativo.	36,000.00	0.00	36,000.00	0.00	0.00	10,780.00	10,780.00	-25,220.00
Arrendamiento de equipo y bienes inform3ticos.	36,000.00	0.00	36,000.00	0.00	0.00	10,780.00	10,780.00	-25,220.00
SERVICIOS PROFESIONALES, CIENT3FICOS, T3CNICOS Y OTROS	0.00	0.00	0.00	0.00	0.00	20,015.00	20,015.00	20,015.00
SERVICIOS:								
Servicios de consultora administrativa, procesos, l3gica y en tecnolog3as de la informaci3n.	0.00	0.00	0.00	0.00	0.00	20,015.00	20,015.00	20,015.00
Servicios inform3ticos.	0.00	0.00	0.00	0.00	0.00	20,015.00	20,015.00	20,015.00
SERVICIOS FINANCIEROS, BANCARIOS Y COMERCIALES.	0.00	0.00	0.00	0.00	0.00	4,627.28	4,627.28	4,627.28
Servicios financieros y bancarios.	0.00	0.00	0.00	0.00	0.00	926.37	926.37	926.37
Servicios bancarios y financieros.	0.00	0.00	0.00	0.00	0.00	926.37	926.37	926.37
Seguro de bienes patrimoniales.	0.00	0.00	0.00	0.00	0.00	3,700.91	3,700.91	3,700.91
Seguros y fianzas.	0.00	0.00	0.00	0.00	0.00	3,700.91	3,700.91	3,700.91
SERVICIOS DE INSTALACION, REPARACION, MANTENIMIENTO Y CONSERVACION.	0.00	0.00	0.00	0.00	0.00	14,616.00	14,616.00	14,616.00
Instalaci3n, reparaci3n y mantenimiento de equipo de c3mputo y tecnolog3as de la informaci3n.	0.00	0.00	0.00	0.00	0.00	14,616.00	14,616.00	14,616.00
Reparaci3n, instalaci3n y mantenimiento de bienes inform3ticos, microinformaci3n y tecnolog3as de la informaci3n.	0.00	0.00	0.00	0.00	0.00	14,616.00	14,616.00	14,616.00
SERVICIOS DE TRASLADO Y VIJICOS.	90,000.00	0.00	90,000.00	0.00	0.00	32,558.34	32,558.34	-57,441.66
Pasajes terrestres.	60,000.00	0.00	60,000.00	0.00	0.00	11,541.85	11,541.85	-48,458.15
Gastos de traslado por via terrestre.	60,000.00	0.00	60,000.00	0.00	0.00	11,541.85	11,541.85	-48,458.15
Vilicos en el pa3s.	30,000.00	0.00	30,000.00	0.00	0.00	21,016.49	21,016.49	-8,983.51
Gastos de alimentaci3n en territorio nacional	30,000.00	0.00	30,000.00	0.00	0.00	21,016.49	21,016.49	-8,983.51
SERVICIOS OFICIALES.	0.00	0.00	0.00	0.00	0.00	182,132.80	182,132.80	182,132.80
Gastos de orden social y cultural.	0.00	0.00	0.00	0.00	0.00	182,132.80	182,132.80	182,132.80
Espect3culos c3nicos y culturales.	0.00	0.00	0.00	0.00	0.00	182,132.80	182,132.80	182,132.80
OTROS SERVICIOS GENERALES.	82,120.00	0.00	82,120.00	0.00	0.00	432.28	432.28	-81,687.72
Impuesto sobre r3ntas y otros que se deriven de una relaci3n laboral.	41,120.00	0.00	41,120.00	0.00	0.00	0.00	0.00	-41,120.00
Impuesto sobre erogaciones por remuneraciones al trabajo personal.	41,120.00	0.00	41,120.00	0.00	0.00	432.28	432.28	-40,687.72
Otros servicios generales.	41,000.00	0.00	41,000.00	0.00	0.00	432.28	432.28	-40,567.72
Gastos de servicios menores.	41,000.00	0.00	41,000.00	0.00	0.00	7,499.84	7,499.84	-82,500.16
TRANSFERENCIAS, ASIGNACIONES, SUBSIDIOS Y OTRAS AYUDAS.	90,000.00	0.00	90,000.00	0.00	0.00	7,499.84	7,499.84	-82,500.16
AYUDAS SOCIALES.	90,000.00	0.00	90,000.00	0.00	0.00	7,499.84	7,499.84	-82,500.16


## ESTADO ANALITICO DEL EJERCICIO DEL PRESUPUESTO DE EGRESOS POR CAPITULO DEL GASTO


DEL 01 DE ENERO AL 30 DE JUNIO DE 2019

CONCEPTO	EGRESOS									
	APROBADO	AMPLIACIONES/ REDUCCIONES	MODIFICADO	COMPROMETIDO	DEVENGADO	EJERCIDO	PAGADO	SUBEJERCIDO		
Ayudas sociales a personas.	90,000.00	0.00	90,000.00	0.00	0.00	7,499.84	7,499.84	-82,500.16		
Cooperaciones y ayudas.	90,000.00	0.00	90,000.00	0.00	0.00	7,499.84	7,499.84	-82,500.16		
BIENES MUEBLES, INMUEBLES E INTANGIBLES	0.00	0.00	0.00	0.00	0.00	107,590.00	107,590.00	107,590.00		
MOBILIARIO Y EQUIPO DE ADMINISTRACION	0.00	0.00	0.00	0.00	0.00	107,590.00	107,590.00	107,590.00		
Muebles de oficina y estanteria.	0.00	0.00	0.00	0.00	0.00	107,590.00	107,590.00	107,590.00		
Muebles y enseres.	0.00	0.00	0.00	0.00	0.00	107,590.00	107,590.00	107,590.00		
<b>TOTAL</b>	<b>2,418,000.00</b>	<b>0.00</b>	<b>2,418,000.00</b>	<b>0.00</b>	<b>0.00</b>	<b>1,328,668.64</b>	<b>1,328,668.64</b>	<b>-1,089,331.36</b>		

OSF/PAMI/11/10/05

RESIDENTA HONORARIA DEL DIF MUNICIPAL  
  
 M. EN C. BIANCA PAULINA PEREZ GUADARRAMA

DIRECTOR DEL DIF  
  
 C. HECTOR DIAZ GODINEZ

TESORERO DIF MUNICIPAL  
  
 C. MARIA FERNANDA GUTIERREZ ACOSTA

RESPONSABLE DE LA UIPPE  
 FECHA DE ELABORACION: 29/07/2019 Hoja: 4 de 4